



Comparaison des différentes versions de **COMPTABILITE**

Comparaison des différentes versions de Comptabilité.....	1
Version 3.00	5
Editions dynamiques (écran).....	5
Envoi de documents par mail	5
Version 4.00	5
Module Expert Comptable.....	5
Optimisation du rapprochement bancaire	5
Régime fiscal de la société.....	6
Edition dynamique de la consultation comptable	6
Mise en sommeil des comptes	6
Version 5.00	6
Mise en conformité avec les nouvelles exigences fiscales (DGI)	6
Choix des fichiers à intégrer.....	7
Affichage des totaux en saisie analytique	7
Gestion analytique globale	7
Version 6.00	7
Assistant de déclaration de TVA Cerfa CA3 agréée	7
Registre de TVA sur encaissement.....	8
Détail des écritures dans le bilan détaillé	8
Version 7.00	8
Export Sage Etats Comptables et Fiscaux.....	8
Utilisation plus intuitive des listes et des éditions	8
Optimisation du rapprochement bancaire	8
Gestion d'un compte d'acompte par tiers.....	9
Génération des reports à nouveau en clôture annuelle	9
Gestion de l'IBAN	9
Version 8.00	9
Synchro compta	9
Nouveau type de paiement	10
Optimisation du lettrage manuel	10
Gestion plus efficace des droits d'accès	10
Opérations de sauvegarde simplifiées	10
Version 9.00	10
Optimisation de la consultation comptable.....	10
Accès aux factures depuis la Comptabilité	11
Génération des écritures de TVA.....	11
Clôture d'exercice plus sécurisée	11
Optimisation de la balance analytique	11
Optimisation des statistiques comparatives	11
Version 10.00	12
Télé-déclaration de la TVA CA3.....	12
Optimisation de la recherche en consultation comptable	12
Récupération des relevés bancaires via EBICS	12
Initialisation du solde du relevé en rapprochement manuel.....	12
Récupération des fichiers ECR en intégration de régularisations.....	13
Clôture mensuelle plus sécurisée	13
Suppression de la limitation du nombre de lettrage	13
Gestion des vues par utilisateurs	13
L'IBAN en toute sérénité *	13

Fonction	Version 3	Version 4	Version 5	Version 6	Version 7	Version 8	Version 9	Version 10
Editions dynamiques (écran)	*	*	*	*	*	*	*	*
Envoi de documents par mail	*	*	*	*	*	*	*	*
Module Expert Comptable		*	*	*	*	*	*	*
Optimisation du rapprochement bancaire		*	*	*	*	*	*	*
Régime fiscal de la société		*	*	*	*	*	*	*
Edition dynamique de la consultation comptable		*	*	*	*	*	*	*
Mise en sommeil des comptes¹		*	*	*	*	*	*	*
Mise en conformité avec les nouvelles exigences fiscales (DGI)			*	*	*	*	*	*
Choix des fichiers à intégrer			*	*	*	*	*	*
Affichage des totaux en saisie analytique			*	*	*	*	*	*
Gestion analytique globale			*	*	*	*	*	*
Assistant de déclaration de TVA Cerfa CA3 agréée				*	*	*	*	*
Registre de TVA sur encaissement				*	*	*	*	*
Détail des écritures dans le bilan détaillé				*	*	*	*	*
Export Sage Etats Comptables et Fiscaux					*	*	*	*
Utilisation plus intuitive des listes et des éditions					*	*	*	*
Optimisation du rapprochement bancaire					*	*	*	*
Gestion d'un compte d'acompte par tiers					*	*	*	*
Génération des reports à nouveau en clôture annuelle					*	*	*	*
Gestion de l'IBAN					*	*	*	*
Synchro compta						*	*	*
Nouveau type de paiement						*	*	*
Optimisation du lettrage manuel						*	*	*
Gestion plus efficace des droits d'accès						*	*	*
Opérations de sauvegarde simplifiées						*	*	*
Optimisation de la consultation comptable¹							*	*
Accès aux factures depuis la Comptabilité¹							*	*
Génération des écritures de TVA¹							*	*
Clôture d'exercice plus sécurisée							*	*

¹ Uniquement sur la gamme Evolution

Optimisation de la balance analytique	*	*
Optimisation des statistiques comparatives¹	*	*
Télé-déclaration de la TVA CA3¹		*
Optimisation de la recherche en consultation comptable¹		*
Récupération des relevés bancaires via EBICS¹		*
Initialisation du solde du relevé en rapprochement manuel		*
Récupération des fichiers ECR en intégration de régularisations		*
Clôture mensuelle plus sécurisée		*
Suppression de la limitation du nombre de lettrage		*
Gestion des vues par utilisateurs		*
Bicanisation		*

¹ Uniquement sur la gamme Evolution

Version 3.00

Editions dynamiques (écran)

Les éditions dynamiques vous permettent d'effectuer vos propres regroupements à la volée, de modifier les champs que vous souhaitez voir apparaître sur l'édition, ainsi que leur ordre de tris.
Par exemple : vous pouvez obtenir l'édition de la balance analytique avec un tri par poste analytique et par compte d'un simple glissé / déposé, puis faire un regroupement par poste sans avoir à relancer l'édition de la balance.



Envoi de documents par mail

Afin de transmettre plus efficacement vos informations à l'ensemble des interlocuteurs figurant dans votre carnet d'adresses de votre logiciel de messagerie habituel, vous pouvez envoyer vos éditions, en format PDF, par e-mail.
Vous pouvez ainsi envoyer à votre expert-comptable le grand-livre en quelques clics.



Version 4.00

Module Expert Comptable

Afin de faciliter et de rendre plus fiable l'échange de vos données comptables avec votre expert comptable, le nouveau module Expert comptable (présent dans le menu Clôture) vous permet de réaliser différents exports et imports de données : l'export de la balance et des écritures, l'intégration de régularisation et l'import de la balance et des reports à nouveau pour la création d'un dossier ou l'ouverture du premier exercice. Cela évitant la ressaisie et les risques d'erreurs.

L'import et l'export des écritures peut s'effectuer aux formats reconnus par les logiciels Sage division Petites Entreprises, mais également par ceux d'autres éditeurs (notamment EBP®, Sage Ligne 30, 100).

Ainsi, vous pouvez échanger vos données avec votre expert comptable sans forcément utiliser le même éditeur de logiciel.



Optimisation du rapprochement bancaire

Votre banque vous propose de télécharger le relevé de toutes vos opérations bancaires dans un fichier au format QIF (Quicken Interchange Format). Pour faciliter votre rapprochement bancaire, vous pouvez directement importer ce type de fichier et ainsi intégrer en quelques secondes seulement les données financières préalablement téléchargées.

D'autre part, si vous utilisez la connexion Etebac¹ pour récupérer votre relevé bancaire, le numéro de chèque sera automatiquement récupéré dans la colonne Référence, offrant ainsi une meilleure visibilité du rapprochement et une gestion financière plus rigoureuse des règlements par chèques.

¹ Option de la gamme Evolution
Comparatif fonctionnel

Enfin, vous pourrez définir directement au niveau du journal, le mode de rapprochement : par compte de banque ou par contrepartie. Lors du rapprochement bancaire, les écritures à pointer seront ainsi traitées d'après le mode de rapprochement sélectionné pour le journal.

Apport métier	Ergonomie	Info/aide décision	Relation client	Sécurité
	★ ★ ★		★	★ ★

Régime fiscal de la société

Renseignez directement dans les Renseignements généraux de votre dossier, le régime fiscal de votre société : Réel Normal ou Réel Simplifié.

L'édition du bilan et du compte de résultat sera spécifique en fonction du régime indiqué.

Apport métier	Ergonomie	Info/aide décision	Relation client	Sécurité
★ ★ ★				

Edition dynamique de la consultation comptable

Directement depuis la consultation comptable, accéder en un clic à l'édition dynamique de la sélection effectuée, et bénéficiez ainsi de tous les avantages de ce type d'édition, comme les regroupements à la volée, les ordres de tris, les sous-totaux, etc.

Apport métier	Ergonomie	Info/aide décision	Relation client	Sécurité
	★ ★ ★	★		

Mise en sommeil des comptes

Vous ne travaillez plus avec plusieurs fournisseurs depuis un certain temps et par conséquent ne passez plus d'écritures avec ces comptes.

Afin d'optimiser la saisie comptable, la consultation, etc., activez l'option « En sommeil » dans la fiche de ces comptes. Ils ne seront pas supprimés mais seulement masqués des listes de choix des comptes.

i Cette option n'est présente que sur la gamme Evolution.

Apport métier	Ergonomie	Info/aide décision	Relation client	Sécurité
	★ ★ ★			

Version 5.00

Mise en conformité avec les nouvelles exigences fiscales (DGI)



Votre logiciel respecte les nouvelles obligations fiscales visant à garantir la traçabilité et la transparence de l'ensemble de vos données. Un archivage périodique vient sécuriser cette chaîne d'information.

En cas de contrôle fiscal, vous pouvez ainsi fournir les fichiers d'archivage de vos données des exercices précédents prouvant la traçabilité de vos écritures comptables.

Apport métier	Ergonomie	Info/aide décision	Relation client	Sécurité
★ ★ ★				★ ★ ★

Choix des fichiers à intégrer

Vous ne souhaitez intégrer que les écritures de ventes, or les transferts des achats et des règlements ont également été effectués mais pas encore intégrés.
Désormais, à l'ouverture du dossier de comptabilité, les fichiers issus du transfert comptable sont détectés et vous pouvez choisir d'un simple clic, quels fichiers vous souhaitez importer.

Apport métier	Ergonomie	Info/aide décision	Relation client	Sécurité
				

Affichage des totaux en saisie analytique

Pour une meilleure visibilité lors de la saisie des écritures analytiques (menu *Extra-comptable / Analytique / Saisie*), le total des débits, des crédits, ainsi que le solde de ces derniers est affiché.
Ces informations présentées au bas du tableau sont mises à jour en temps réel au fur et à mesure de votre saisie.

Apport métier	Ergonomie	Info/aide décision	Relation client	Sécurité
				

Gestion analytique globale

Pour gagner du temps et éviter des ressaisies fastidieuses, la répartition analytique automatique a été étendue. Désormais, elle est assurée lors de la génération d'écritures en rapprochement bancaire, et lors de la contrepassation d'écritures.

Apport métier	Ergonomie	Info/aide décision	Relation client	Sécurité
				




Version 6.00

Assistant de déclaration de TVA Cerfa CA3 agréée

Déclarez votre TVA en toute simplicité grâce au nouvel assistant de déclaration de TVA ! Le formulaire de TVA et son annexe 3310A sont générés et automatiquement pré-remplis avec les informations issues de votre dossier de Comptabilité. Tous les modes de TVA sont pris en compte, que ce soit la TVA sur les débits que celle sur les encaissements, ainsi que les différents régimes.

Au préalable, vous pouvez modifier les paramètres du contenu général du formulaire et du calcul des rubriques de la déclaration de TVA, dans les Renseignements généraux.

Enfin, les fiches de comptes de TVA (racines 4456 et 4457) ont été optimisées afin de regrouper toutes les informations utiles au calcul de la déclaration, dans l'onglet « TVA ».

Apport métier	Ergonomie	Info/aide décision	Relation client	Sécurité
				

Registre de TVA sur encaissement

Dans le cas où vous gérez la TVA sur encaissement, les registres de TVA sur encaissement, accessible depuis la saisie comptable, vous permettent d'assurer un suivi des montants et les dates d'exigibilité de la TVA sur encaissement dans les journaux de trésorerie.

Ces registres de TVA, nécessaires à l'établissement de la déclaration de TVA, sont générés automatiquement au moment de l'import des fichiers issus du transfert comptable du Financier, grâce au nouveau format ECX (à condition que le règlement transféré pointe sur une échéance appartenant à une facture qui gère la TVA sur encaissement).

Si vous ne possédez pas le module Financier, les registres peuvent être générés automatiquement au moment du lettrage entre une écriture de règlement et une écriture d'achat/vente avec un compte de TVA sur encaissement.

Apport métier	Ergonomie	Info/aide décision	Relation client	Sécurité
				

Détail des écritures dans le bilan détaillé


Pour une meilleure lisibilité de votre bilan, deux nouveaux paramétrages d'édition du bilan ont été rajoutés : « Détail des écritures » et « Détail des écritures avec collectif ¹ ». Ainsi, vous pouvez visualiser la liste des écritures comptables pour chaque rubrique du bilan.

Apport métier	Ergonomie	Info/aide décision	Relation client	Sécurité
				

Version 7.00

Export Sage Etats Comptables et Fiscaux

Vous souhaitez réaliser vos liasses fiscales dans le logiciel Sage Etats Comptables et Fiscaux. Pour éviter toutes ressaisies et risques d'erreurs associés, vous pouvez exporter votre balance au format « Sage Etats Financiers » pré-paramétré dans la Comptabilité, puis l'importer dans Etats Comptables et Fiscaux.

Apport métier	Ergonomie	Info/aide décision	Relation client	Sécurité
				

Utilisation plus intuitive des listes et des éditions

Gagnez du temps et gagnez en visibilité sur l'utilisation des listes et des éditions : filtres saisissables, zoom, historique des recherches dans les listes, changement de paramétrage d'édition directement depuis l'édition, 50 niveaux d'annulation dans le paramétrage d'édition, etc.

Apport métier	Ergonomie	Info/aide décision	Relation client	Sécurité
				

Optimisation du rapprochement bancaire

Lors du rapprochement bancaire, vous pouvez désormais filtrer vos écritures se trouvant sur le journal de banque, en masquant ou en affichant les écritures d'à nouveau, afin de faciliter le pointage.

¹ Uniquement sur la gamme Evolution
Comparatif fonctionnel

D'autre part, vous pouvez éditer votre rapprochement bancaire en filtrant vos données soit par date d'écriture, soit par date de rapprochement.




Gestion d'un compte d'acompte par tiers

Vous souhaitez gérer des comptes d'acomptes par tiers. Votre logiciel de comptabilité vous offre une plus grande souplesse en permettant la gestion des acomptes détaillés par client. Ainsi, pour le compte client Agut 411AGUT00 pourra correspondre le compte d'acompte 4191AGUT0, en le renseignant dans l'onglet « Compte attaché » de la fiche du compte client. En consultation comptable d'un seul compte tiers, grâce à la coche « Compte attaché », vous pouvez visualiser toutes les écritures imputées à ce tiers, mais également ses écritures d'acomptes.



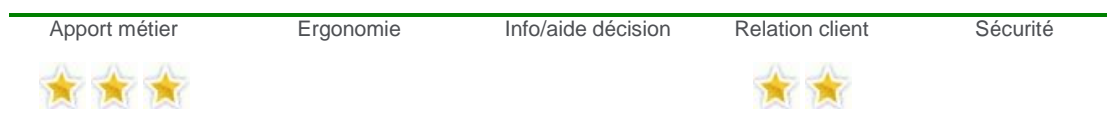
Génération des reports à nouveau en clôture annuelle

Vous réalisez la clôture annuelle de votre exercice. Comme vous avez des écritures lettrées sur N avec des écritures de règlement sur N+1, les reports à nouveau sont donc générés en détail et ne sont plus regroupés avec le caractère de lettrage ***.



Gestion de l'IBAN

Vous travaillez avec l'étranger et recevez notamment des règlements fournisseurs par virements. Vous pouvez désormais renseigner les informations bancaires liées à l'IBAN et au BIC, nécessaires pour les virements internationaux.



Version 8.00



Synchro compta

Vous travaillez avec un expert-comptable et avez besoin d'échanger vos données : le nouveau module Synchro compta facilite ce type d'échanges dans le cas où votre expert est équipé d'une application Ciel, Sage 30 et 100 ou Sage Expert. Vous pouvez ainsi envoyer et récupérer automatiquement les écritures comptables de votre expert.



Nouveau type de paiement

Pour répondre à la réforme des délais de paiement dans le cadre de la Loi de Modernisation de l'Economie (LME), le nouveau type de paiement « Fin de Mois à » a été ajouté dans les modes de règlements. Ainsi, vous pouvez générer des échéances en ajoutant 45 jours à la date d'émission de la facture et la reporter à la fin du mois, ou ajouter 45 jours à la fin du mois d'émission de la facture.

Apport métier	Ergonomie	Info/aide décision	Relation client	Sécurité
				

Optimisation du lettrage manuel



Finis la recherche fastidieuse d'une écriture que vous souhaitez lettrer parmi toute une liste ! Un assistant de lettrage manuel vous soumet désormais instantanément des propositions de lettrage, avec différents niveaux de pertinence.

D'autre part, de nouvelles vues sont proposées dans la fenêtre de lettrage manuel permettant de ne faire apparaître que les comptes dont il est possible de réaliser un lettrage.

Apport métier	Ergonomie	Info/aide décision	Relation client	Sécurité
				


Gestion plus efficace des droits d'accès

Les droits d'accès aux diverses fonctionnalités du logiciel sont désormais gérés par groupes d'utilisateurs. Ainsi, les droits que vous personnalisez pour un groupe sont appliqués à tous les utilisateurs rattachés à ce groupe. Vous pouvez, par exemple, créer les groupes « commerciaux », « personnel administratif », « cadre dirigeant », etc. puis y rattacher les utilisateurs correspondants. Vous gagnez du temps lors de la création de vos utilisateurs.

Apport métier	Ergonomie	Info/aide décision	Relation client	Sécurité
				

Opérations de sauvegarde simplifiées

Vous êtes équipés de plusieurs logiciels de la division Petites Entreprises de Sage, et les dossiers de ces logiciels sont liés les uns aux autres... sauvegardez tous les dossiers liés en une seule opération. En outre, vous pouvez contrôler dans le nouvel historique l'ensemble des sauvegardes déjà réalisées.

Apport métier	Ergonomie	Info/aide décision	Relation client	Sécurité
				

Version 9.00

Optimisation de la consultation comptable

Vous souhaitez visualiser les écritures prises en compte dans une déclaration de TVA, une écriture clôturée, d'historique ou un report à nouveau ! Vous pouvez désormais accéder au détail de ce type de pièces depuis la consultation comptable et avancée.

Vous pouvez également effectuer l'édition dynamique de cette consultation et ainsi bénéficier de tous les avantages qu'apporte ce type d'édition.

 Cette option n'est présente que sur la gamme Evolution.

Apport métier	Ergonomie	Info/aide décision	Relation client	Sécurité
				

Accès aux factures depuis la Comptabilité

Suite au transfert comptable, vous souhaitez connaître le détail de la facture qui est à l'origine de la pièce comptable générée. En un clic, vous pouvez désormais accéder à la pièce commerciale du logiciel de gestion interfacé, directement depuis la saisie comptable et la consultation.

i Cette option n'est présente que sur la gamme Evolution.

Apport métier	Ergonomie	Info/aide décision	Relation client	Sécurité
				

Génération des écritures de TVA

Afin d'éviter des ressaisies inutiles et limiter les risques d'erreurs, à l'issue de la déclaration de TVA, vous avez désormais la possibilité de générer la pièce de déclaration de TVA et celle de règlement de la TVA s'il y a lieu.

i Cette option n'est présente que sur la gamme Evolution.

Apport métier	Ergonomie	Info/aide décision	Relation client	Sécurité
				


Clôture d'exercice plus sécurisée

Pour plus de sécurité lors de votre clôture d'exercice, la sauvegarde obligatoire de vos données s'effectuera à un emplacement dédié à la clôture d'exercice, afin d'éviter d'écraser une autre sauvegarde.

Apport métier	Ergonomie	Info/aide décision	Relation client	Sécurité
				

Optimisation de la balance analytique

Fini les éditions interminables de balances analytiques sur plusieurs pages ! Désormais tous les postes analytiques apparaissent les uns à la suite des autres pour faciliter la lisibilité de cette édition.

Apport métier	Ergonomie	Info/aide décision	Relation client	Sécurité
				

Optimisation des statistiques comparatives

Vous souhaitez comparer le chiffre d'affaires de votre activité du mois de janvier de l'exercice N avec le mois de janvier de N-1 et janvier de N-2. L'édition des statistiques comparatives vous offre désormais cette possibilité en sélectionnant une période de référence et une ou deux périodes comparatives.

i Cette option n'est présente que sur la gamme Evolution.

Apport métier	Ergonomie	Info/aide décision	Relation client	Sécurité
				



Version 10.00

Télé-déclaration de la TVA CA3

La Comptabilité vous offre déjà la possibilité de réaliser votre déclaration de TVA par le biais d'un assistant. A présent, gagnez du temps en télé déclarant* votre CA 3 directement à partir de votre logiciel, évitez ainsi toutes ressaisies inutiles et risques d'erreurs.

**Nécessite l'installation de Sage direct*

 Cette option n'est présente que sur la gamme Evolution.

Apport métier	Ergonomie	Info/aide décision	Relation client	Sécurité
				

Optimisation de la recherche en consultation comptable

En plus des nombreux filtres présents en consultation comptable, profitez de la nouvelle fonction de recherche qui vous permet d'affiner la visualisation de vos données déjà filtrées. Ainsi, vous pouvez effectuer une recherche directement sur un élément du libellé d'écriture, le curseur se positionne alors automatiquement sur le premier résultat obtenu, vous êtes également averti du nombre de résultats trouvés.

Le rapprochement bancaire manuel bénéficie également de cette recherche optimisée.

 Cette option n'est présente que sur la gamme Evolution.

Apport métier	Ergonomie	Info/aide décision	Relation client	Sécurité
				



Récupération des relevés bancaires via EBICS

Gagnez du temps en intégrant directement dans votre Comptabilité vos relevés de compte afin d'effectuer vos rapprochements bancaires.

Cet import s'effectue via le protocole EBICS*, nouvelle solution de télétransmission de fichiers bancaires sur internet, qui vient remplacer ETEBAC.

**Nécessite l'installation de Sage direct*

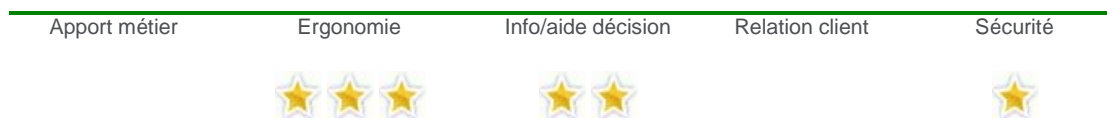
 Cette option n'est présente que sur la gamme Evolution.

Apport métier	Ergonomie	Info/aide décision	Relation client	Sécurité
				

Initialisation du solde du relevé en rapprochement manuel

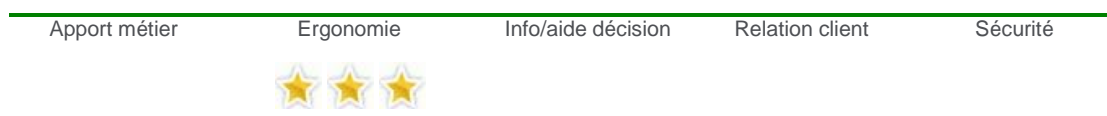
Vous réalisez un rapprochement bancaire manuel en vous basant sur votre relevé papier. Pour vérifier si votre relevé est entièrement pointé et comparer rapidement le solde de votre relevé avec ce que vous avez saisi, vous avez désormais la possibilité de renseigner le solde initial de votre relevé. Le solde final se met

à jour dynamiquement au fur et à mesure de la réalisation de votre pointage.
En un clin d'œil, contrôlez votre rapprochement.



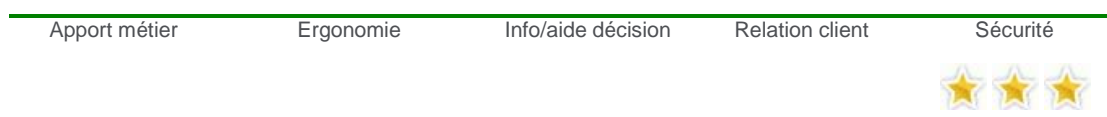
Récupération des fichiers ECR en intégration de régularisations

Vous réalisez un transfert comptable à partir de votre logiciel de Gestion Commerciale interfacé et votre logiciel Comptabilité est ouvert. Vous n'êtes plus obligé de fermer la Comptabilité et la relancer pour intégrer vos écritures. Les fichiers ECR sont désormais pris en compte en intégration de régularisations.




Clôture mensuelle plus sécurisée

Pour plus de sécurité, vous pouvez à présent automatiser la sauvegarde de vos données comptables lors de la clôture mensuelle. Cette sauvegarde s'effectue à un emplacement dédié, afin d'éviter d'écraser une autre sauvegarde.



Suppression de la limitation du nombre de lettrage

Afin de pouvoir gérer correctement le lettrage sur un volume important d'écritures comptables, les caractères de lettrage passent désormais à 5 caractères au lieu de 3.



Gestion des vues par utilisateurs

Désormais vous pouvez personnaliser la présentation et le contenu des listes par utilisateur. Par exemple chaque comptable pourra personnaliser sa propre consultation avancée.



L'IBAN en toute sérénité *

Dans le cadre du nouveau format bancaire SEPA (norme européenne), un outil simple d'utilisation vous permet de convertir automatiquement les RIB de vos clients, fournisseurs et employés vers les nouveaux identifiants bancaires IBAN et BIC.

Vous bénéficiez d'un utilitaire qui vous évite une saisie fastidieuse et vous garantit une cohérence des données dans l'ensemble de vos applicatifs Sage, les modifications étant effectuées simultanément dans tous les logiciels que vous utilisez (Gestion Commerciale, Comptabilité, Financier, Paye).

**Nécessite l'installation de Sage direct*

Apport métier



Ergonomie



Info/aide décision

Relation client

Sécurité

