

# **Comparaison des différentes versions de la ligne Apimécanique**



<b>Comparaison des différentes versions de la ligne Apimécanique.....</b>	<b>1</b>
<b>Evolutions Automobile.....</b>	<b>5</b>
Fonctions principales à V-4.....	5
<b>Version 10.....</b>	<b>6</b>
Tableau de pilotage des ordres de réparations.....	6
Vo/Vn Diffusez mieux pour vendre plus.....	6
Nouvelle pointeuse plus complète et ergonomique.....	7
Recherche par l'immatriculation dans la liste des documents commerciaux Vo/Vn.....	7
Traçabilité des ventes d'occasions : gardez les factures de vente et d'achat à portée de clic.....	7
Nouvelle gestion des dossiers administratifs Vo/Vn.....	7
Gardez un œil sur votre parc Vo/Vn et conseillez au mieux vos clients.....	8
Mise en sommeil des véhicules.....	8
Votre prix marchand, une info à présent consultable dans vos fiches Vo/Vn.....	8
Remplissez votre atelier grâce aux nouvelles alertes de contrôles techniques.....	8
Etat préparatoire des cessions internes.....	8
Economisez du temps et du papier.....	9
Simplifiez-vous l'inventaire.....	9
Nouvelle norme SEPA : l'IBAN en toute sérénité*.....	9
Confidentialité garanties dans vos listes.....	9
Formules dans les quantités.....	9
<b>Version 9.....</b>	<b>10</b>
Copie de documents de réparation.....	10
Insertions enchainées des pièces et MO en réparation.....	10
Assistant de saisie de la carte grise.....	10
Saisie des temps de main d'œuvre hors réparation.....	10
Consultation et suivi de main d'œuvre complets.....	10
Saisie d'emplacement de stockage en inventaire.....	11
Interface totalement relookée.....	11
Utilisation plus intuitive des listes et des éditions.....	11
Opérations de sauvegarde simplifiées (utilitaires).....	11
Personnalisation des droits d'accès par groupes d'utilisateurs.....	11
Recherches Internet et accès immédiat à l'information.....	12
<b>Version 8.....</b>	<b>12</b>
Gestion du nouveau Système d'Immatriculation des Véhicules dans Automobile.....	12
Copie de devis.....	12
Transferts de pièces commerciales en un clic.....	12
Gestion des retours marchandises.....	13
Interface ACT! Mécanique.....	13
Envoi de SMS depuis les pièces commerciales.....	13
Grâce au tableau de bord, pilotez sereinement votre activité.....	13
Nouveau suivi de main-d'œuvre.....	13
Statistiques pièces affinées.....	14
Statistiques par véhicules.....	14
Autofiltres saisissables sur chaque colonne.....	14
Scission du logiciel de gestion en deux applicatifs.....	14
Le portail e-Story à portée de clic.....	14
Vos occasions déjà en ligne mémorisées.....	14
Interface avec DOYEN DOC.....	15
<b>Version 6.....</b>	<b>15</b>
Améliorations et nouvelles interfaces.....	15
Cerfa 13757*01.....	15
Eclatement de document réparation par section.....	15
Gestion de l'huile en vrac en intégration de forfaits Citroën.....	15
Possibilité de mise en sommeil des forfaits.....	16
Possibilité d'affecter un compte en ligne à partir de la famille article (Pièces uniquement).....	16

Possibilité de mettre un descriptif au niveau des forfaits .....	16
Statistiques Citroën (RAC) & Extraction (EQS) .....	16
Réseau occasion Peugeot .....	16
Intégration de la téléphonie .....	16
Envoi de SMS .....	16
Export au format Texte et Excel des éditions écran .....	16
Editions : choix de l'imprimante .....	17
Editions portrait / paysage .....	17
Optimisation de l'import des paramètres d'éditions .....	17
Nouvelle évolution du VDR.....	17
Export des listes au format Excel.....	18
Optimisation du lien Office.....	18
Optimisation des scripts d'édition .....	18
Convivialité accrue grâce au nouveau look XP .....	18
Libre personnalisation de la barre d'icônes.....	18
Nouvelle organisation de la fenêtre des préférences .....	19
Impression des réglages de préférences .....	19
Rédaction intuitive des scripts d'édition .....	19
Réorganisation : souplesse et sécurité accrues .....	19
Développement de la solution de Fax .....	20
Amélioration visuelle des plannings des RDV et des prêts.....	20
Réserver un véhicule d'occasion pour un client .....	20
Historique des pointages compagnons .....	20
Modification du libellé des composantes de forfaits .....	21
Optimisation de la gestion des commandes.....	21
Optimisation des historiques de pièces.....	21
Affichage des quantités en stock .....	22
Pénalités de retard de la loi N.R.E. ....	22
Eclatement des factures multi-tiers .....	22
Eclatement des factures d'assurance .....	23
<b>Version 3.10.....</b>	<b>23</b>
Améliorations et nouvelles interfaces .....	23
Mise en place d'une nouvelle gestion dans la partie réparation, afin de pouvoir facturer un VO ou un VN .....	24
Mise en place du montant des sous totaux, directement dans les pièces commerciales.....	24
Mise en place d'une nouvelle gestion des comptes rattachés aux lignes de composantes des forfaits.....	24
Mise à jour automatique des champs date du dernier et du prochain Contrôle Technique lors de la facturation.....	24
Module Ipsos : .....	24
Nouvelle option de maintenance du stock.....	24
<b>Version 3.00.....</b>	<b>25</b>
Editions dynamiques : .....	25
Email PDF : .....	25
Note RTF : .....	25
<b>Evolutions spécifiques Motoculture.....</b>	<b>25</b>
<b>Version 8 .....</b>	<b>25</b>
Gérez sereinement les copropriétés dans Motoculture (notes et acomptes) .....	25
<b>Version6 .....</b>	<b>26</b>
Association Remorques .....	26
<b>Evolutions spécifiques Moto-Cyclo .....</b>	<b>26</b>
<b>Version 9 .....</b>	<b>26</b>
Gestion du nouveau Système d'Immatriculation des Véhicules .....	26
<b>Version 6 .....</b>	<b>27</b>
Ajout d'une fiche Catégorie .....	27
Association Remorques .....	27

<b><i>Evolutions spécifiques Motonautisme</i></b> .....	<b>28</b>
<b>Version 6</b> .....	<b>28</b>
Association Remorques .....	28
Afficher la liste des moteurs du client .....	28
<b><i>Evolutions spécifiques Poids Lourd</i></b> .....	<b>29</b>
<b>Version 9</b> .....	<b>29</b>
Gestion du nouveau Système d'Immatriculation des Véhicules .....	29
<b>Version 6</b> .....	<b>29</b>
Association Remorques .....	29
Gestion des heures compteur .....	29

# EVOLUTIONS AUTOMOBILE

Fonctions principales à V-4	V10	V9	V8	V6
<a href="#">Tableau de pilotage des ordres de réparations</a>	✓			
<a href="#">Vo/Vn Diffusez mieux pour vendre plus</a>	✓			
<a href="#">Nouvelle pointeuse plus complète et ergonomique</a>	✓			
<a href="#">Recherche par l'immatriculation dans la liste des documents commerciaux Vo/Vn</a>	✓			
<a href="#">Traçabilité des Vo, gardez les factures de vente et d'achat à portée de clic</a>	✓			
<a href="#">Nouvelle gestion des dossiers administratifs Vo/Vn</a>	✓			
<a href="#">Gardez un œil sur votre parc Vo/Vn et conseillez au mieux vos clients</a>	✓			
<a href="#">Mise en sommeil des véhicules</a>	✓			
<a href="#">Votre prix marchand, une info à présent consultable dans vos fiches Vo/Vn</a>	✓			
<a href="#">Remplissez votre atelier grâce aux nouvelles alertes de contrôles techniques</a>	✓			
<a href="#">Etat préparatoire des cessions internes</a>	✓			
<a href="#">Economisez du temps et du papier</a>	✓			
<a href="#">Simplifiez-vous l'inventaire</a>	✓			
<a href="#">Nouvelle norme SEPA : l'IBAN en toute sérénité</a>	✓			
<a href="#">Confidentialité garanties dans vos listes</a>	✓			
<a href="#">Formules dans les quantités</a>	✓			
<a href="#">Copie de documents de réparation</a>	✓	✓		
<a href="#">Multi sélection des pièces et MO en réparation</a>	✓	✓		
<a href="#">Assistant de saisie de la carte grise</a>	✓	✓		
<a href="#">Saisie des temps de main d'œuvre hors réparation</a>	✓	✓		
<a href="#">Consultation et suivi de main d'œuvre complets</a>	✓	✓		
<a href="#">Saisie d'emplacement de stockage en inventaire</a>	✓	✓		
<a href="#">Utilisation plus intuitive des listes et des éditions</a>	✓	✓		
<a href="#">Opérations de sauvegarde simplifiées (utilitaires)</a>	✓	✓		
<a href="#">Personnalisation des droits d'accès par groupes d'utilisateurs</a>	✓	✓		
<a href="#">Recherches Internet et accès immédiat à l'information</a>	✓	✓		
<a href="#">Gestion du nouveau Système d'Immatriculation des Véhicules</a>	✓	✓	✓	
<a href="#">Copie de devis</a>	✓	✓	✓	
<a href="#">Transferts de pièces commerciales en un clic</a>	✓	✓	✓	
<a href="#">Gestion des retours marchandises</a>	✓	✓	✓	

<a href="#">Interface ACT! Mécanique</a>	✓	✓	✓	
<a href="#">Envoi de SMS depuis les pièces commerciales</a>	✓	✓	✓	
<a href="#">Grâce au tableau de bord, pilotez sereinement votre activité</a>	✓	✓	✓	
<a href="#">Nouveau suivi de main-d'œuvre</a>	✓	✓	✓	
<a href="#">Statistiques affinées</a>	✓	✓	✓	
<a href="#">Améliorations et nouvelles interfaces</a>	✓	✓	✓	✓
<a href="#">Réseau occasion Peugeot</a>	✓	✓	✓	✓
<a href="#">Intégration de la téléphonie</a>	✓	✓	✓	✓
<a href="#">Export au format Texte et Excel des éditions écran</a>	✓	✓	✓	✓
<a href="#">Réserver un véhicule d'occasion pour un client</a>	✓	✓	✓	✓
<a href="#">Possibilité de mettre un descriptif au niveau des forfaits</a>	✓	✓	✓	✓
<a href="#">Réseau occasion Peugeot</a>	✓	✓	✓	✓
<a href="#">Intégration de la téléphonie</a>	✓	✓	✓	✓
<a href="#">Historique des pointages compagnons</a>	✓	✓	✓	✓
<a href="#">Eclatement des factures d'assurance</a>	✓	✓	✓	✓

## Version 10

### Tableau de pilotage des ordres de réparations

Simplifiez votre quotidien et celui des acteurs de votre entreprise grâce au tableau de pilotage interactif des réparations : le chef d'atelier est en attente d'une pièce, le client n'a pas encore donné son accord concernant les réparations, la vidange de Mr Durant est faite, la peinture en cours... toutes les informations indispensables sont centralisées au sein d'un même outil.

La communication entre les différents services de votre entreprise sera plus fluide, votre client forcément mieux informé donc plus satisfait.

Apport métier	Ergonomie	Info/aide décision	Relation client	Sécurité
				

### Vo/Vn : diffusez mieux pour vendre plus<sup>1</sup>

Pour que vos annonces Vo soient présentes partout où vos futurs clients les cherchent, multidiffusez vos annonces depuis votre logiciel Automobile via la plateforme de notre partenaire Ubiflow.

Vos annonces sont ainsi présentes sur tous les supports web et presse que vous jugez pertinents : portails généralistes nationaux et régionaux, portails spécialisés dans l'annonce Auto, presse quotidienne régionale.

Avec votre cible de futurs acheteurs mieux adressée, vous verrez votre chiffre d'affaires Vo monter en flèche.

Apport métier	Ergonomie	Info/aide décision	Relation client	Sécurité
---------------	-----------	--------------------	-----------------	----------

<sup>1</sup> Uniquement disponible sur le logiciel Automobile



## Nouvelle pointeuse plus complète et ergonomique

Votre fenêtre de pointage est complètement repensée pour faciliter le travail de vos compagnons et chefs d'atelier. Outre son aspect et son ergonomie générale, la pointeuse vous permet à présent de débiter des travaux pointés sur plusieurs ordres de réparation, et de gérer les pauses de vos compagnons grâce à la mise en attente. L'ensemble de ces nouveautés fonctionnent aussi bien lorsque vous pointez à l'aide de douchettes codes-barres.

Apport métier



Ergonomie



Info/aide décision



Relation client

Sécurité

## Recherche par l'immatriculation dans la liste des documents commerciaux Vo/Vn

Allez en 2 clics à l'essentiel : une nouvelle recherche par immatriculation permet d'afficher uniquement les pièces commerciales faisant référence au véhicule qui vous intéresse. Ce nouvel outil de recherche est à votre disposition dans l'ensemble des listes de la chaîne des ventes Vo/Vn, du devis à la facture en passant par la commande.

Apport métier



Ergonomie



Info/aide décision



Relation client



Sécurité

## Traçabilité des ventes d'occasions : gardez les factures de vente et d'achat à portée de clic

Directement disponible dans les fiches de vos véhicules neufs et d'occasions, des liens permettent d'accéder aux dernières factures d'achat et de vente du véhicule en cours de consultation.

Apport métier



Ergonomie



Info/aide décision



Relation client

Sécurité

## Nouvelle gestion des dossiers administratifs Vo/Vn

Comme vous le faites sur les ventes et les achats de véhicules, vous pouvez aujourd'hui associer un dossier de suivi administratif à une reprise de véhicule. Ceci permet de centraliser toutes les démarches administratives liées à la reprise et notamment l'édition de la déclaration d'achat.

De nouvelles éditions vous sont également proposées dans les dossiers liés aux lignes des documents de ventes Vo/Vn :

- la déclaration de cession
- la demande d'immatriculation
- le Pouvoir / mandat pour l'immatriculation

Apport métier



Ergonomie



Info/aide décision

Relation client



Sécurité

## Gardez un œil sur votre parc Vo/Vn et conseillez au mieux vos clients

Modèle, kilométrage, options, durée d'immobilisation, prix de vente, prix marchand, marge... toutes les informations dont vous avez besoin sont à présent consultables sur les nouvelles éditions de votre parc Vo/Vn.

Un comparatif destiné au client vous permet de conseiller au mieux votre futur acheteur et lui proposer rapidement la liste des véhicules qui répond à ses attentes.

Une édition interne vous permet, quant à elle, d'orienter la vente vers les véhicules dont vous voulez vous séparer au plus vite.

Apport métier



Ergonomie



Info/aide décision



Relation client



Sécurité



## Mise en sommeil des véhicules

Casses, épaves, déménagement d'un client... une coche, accessible dans les fiches véhicules de votre version 10, permet de mettre en sommeil les véhicules de votre choix.

Apport métier



Ergonomie



Info/aide décision

Relation client

Sécurité

## Votre prix marchand, une information à présent consultable dans vos fiches Vo/Vn.

Une nouvelle zone « Prix de vente marchand » permet désormais de saisir sur les fiches Vo/Vn, un prix indicatif pour les ventes aux marchands de véhicules.

Apport métier



Ergonomie



Info/aide décision



Relation client

Sécurité

## Remplissez votre atelier grâce aux nouvelles alertes de contrôles techniques

Vidanges, plaquettes, révisions clim... vos contrôles techniques à venir, qu'ils soient périodiques ou kilométriques, s'affichent à présent à l'ouverture de votre logiciel grâce à un tout nouveau système d'alerte. En deux clics, vous pouvez adresser un mailing aux clients dont la révision est imminente ou vient d'être dépassée.

Vos confrères ont constaté une augmentation de près de 30% d'entrées en atelier en utilisant ces courriers commerciaux. Les conserver à portée de clic ne peut qu'être bénéfique pour votre chiffre d'affaires.

Apport métier



Ergonomie



Info/aide décision



Relation client



Sécurité

## Etat préparatoire des cessions internes

Vous pouvez désormais éditer et mettre à la disposition de votre expert-comptable un état préparatoire des cessions internes effectuées sur la période de votre choix.

Apport métier



Ergonomie



Info/aide décision



Relation client

Sécurité

## Economisez du temps et du papier

Il n'est plus nécessaire d'ouvrir une facture, un devis ou un ordre de réparation pour en afficher un aperçu écran. Vous pouvez consulter vos documents commerciaux directement depuis la liste.

Apport métier	Ergonomie	Info/aide décision	Relation client	Sécurité
	★ ★ ★	★	★	

## Simplifiez-vous l'inventaire

Lors de l'inventaire, gagnez du temps en constatant uniquement les quantités présentes physiquement en stock, et réinitialisez de manière automatique les quantités des autres articles.

Apport métier	Ergonomie	Info/aide décision	Relation client	Sécurité
★	★ ★			

## Nouvelle norme SEPA : l'IBAN en toute sérénité\*

Dans le cadre du nouveau format bancaire SEPA (norme européenne), un outil simple d'utilisation vous permet de convertir automatiquement les RIB de vos clients, fournisseurs et salariés vers les nouveaux identifiants bancaires IBAN et BIC.

*\*Nécessite l'installation de Sage Direct*

Apport métier	Ergonomie	Info/aide décision	Relation client	Sécurité
★	★ ★	★		★ ★

## Confidentialité garanties dans vos listes

Désormais, vous pouvez personnaliser la présentation et le contenu des listes par utilisateur. Par exemple, les compagnons à l'atelier visualiseront uniquement les noms et prénoms des clients et les réparations à effectuer, le gérant pourra, quant à lui, avoir une vision complète des éléments contenus dans les ordres de réparation ou les factures. Ce système permet également de faire en sorte qu'un vendeur Vo ne visualise que ses propres affaires et n'ait pas accès aux affaires des autres vendeurs, etc.

Apport métier	Ergonomie	Info/aide décision	Relation client	Sécurité
	★ ★ ★	★		★ ★

## Formules dans les quantités

Pour gagner du temps et limiter les erreurs de calculs, les valeurs saisies dans les zones numériques (quantités, prix unitaire, temps, etc.) peuvent désormais être le résultat d'opérations simples.




Apport métier	Ergonomie	Info/aide décision	Relation client	Sécurité
★	★ ★	★		★ ★

# Version 9

## Copie de documents de réparation

Vous réalisez régulièrement des documents de réparation très similaires, qu'il s'agisse d'ordres de réparation ou de factures, l'ensemble des listes de la chaîne des réparations, propose à présent un bouton « Copier ». Vous pouvez ainsi récupérer instantanément dans le nouveau document tout le contenu du document original.



Il ne vous reste plus alors qu'à sélectionner le client à associer à cette nouvelle pièce commerciale.

Apport métier	Ergonomie	Info/aide décision	Relation client	Sécurité
				

## Insertions enchainées des pièces et MO en réparation



Lors de l'insertion des éléments (pièces, mains d'œuvre, forfaits...) dans un document de réparation, vous pouvez désormais, via une coche dédiée, conserver la liste à l'écran pour insérer en une fois tous les éléments nécessaires.

Cette fonction s'avère particulièrement utile lorsque vous prévoyez l'insertion de nombreuses pièces et mains d'œuvre dans un même ordre de réparation.

Apport métier	Ergonomie	Info/aide décision	Relation client	Sécurité
				

## Assistant de saisie de la carte grise

Renseigner les informations de la carte grise de vos clients peut vite devenir un casse-tête, scanner une carte grise aussi (mauvais alignement, taches, etc.). Pas de panique ! Un assistant de saisie affiche la carte grise telle que vous l'avez sous les yeux, vous évitant de perdre du temps à chercher les informations à renseigner dans Automobile.

Apport métier	Ergonomie	Info/aide décision	Relation client	Sécurité
				

## Saisie des temps de main d'œuvre hors réparation

Le suivi de main d'œuvre vous permet à présent de renseigner, et donc de suivre, des temps de mains d'œuvre effectués hors du cadre des réparations. Vous pouvez ainsi indiquer, par exemple, les heures consacrées au nettoyage d'atelier ou encore aux entrées et aux sorties des VO du garage.

Apport métier	Ergonomie	Info/aide décision	Relation client	Sécurité
				

## Consultation et suivi de main d'œuvre complets

Dans le cadre du suivi de main d'œuvre, vous pouvez désormais visualiser les temps passés sur les ordres de réparation qui ont déjà été transférés en facture. En outre, vous pouvez indiquer, sur les factures, les temps de mains d'œuvre réellement effectués par vos compagnons.

Apport métier	Ergonomie	Info/aide décision	Relation client	Sécurité
				

## Saisie d'emplacement de stockage en inventaire

Ne perdez plus de temps à rechercher vos pièces en stocks ! Précisez, en inventaire, l'emplacement où sont entreposées vos pièces, en mono comme en multi dépôt.

Apport métier      Ergonomie      Info/aide décision      Relation client      Sécurité



## Interface totalement relookée

Avec cette Version 9, Automobile bénéficie d'une interface plus lumineuse et entièrement repensée pour une plus grande ergonomie, du menu aux fiches, en passant par les listes et les éditions.

Les principes de gestion ont cependant été conservés, afin que vous retrouviez tous vos automatismes et habitudes de travail.

Apport métier      Ergonomie      Info/aide décision      Relation client      Sécurité



## Utilisation plus intuitive des listes et des éditions

Gagnez du temps et gagnez en visibilité sur l'utilisation des listes et des éditions : filtres saisissables, zoom, historique des recherches dans les listes, changement de paramétrage d'édition directement depuis l'édition, 50 niveaux d'annulation dans le paramétrage d'édition, etc.

Apport métier      Ergonomie      Info/aide décision      Relation client      Sécurité



## Opérations de sauvegarde simplifiées (utilitaires)

Vous êtes équipés de plusieurs logiciels de la division Petites Entreprises de Sage, et les dossiers de ces logiciels sont liés les uns aux autres... sauvegardez tous les dossiers liés en une seule opération. En outre, vous pouvez contrôler dans le nouvel historique l'ensemble des sauvegardes déjà réalisées.

Apport métier      Ergonomie      Info/aide décision      Relation client      Sécurité



## Personnalisation des droits d'accès par groupes d'utilisateurs

Les droits d'accès aux diverses fonctionnalités du logiciel sont désormais gérés par groupes d'utilisateurs. Ainsi, les droits que vous personnalisez pour un groupe sont appliqués à tous les utilisateurs rattachés à ce groupe. Vous pouvez, par exemple, créer les groupes « compagnons », « personnel administratif », « vendeurs VO », « administrateurs », etc. puis y rattacher les utilisateurs correspondants.

Principal intérêt de ce mode de fonctionnement : vous gagnez du temps lors de la création de chaque utilisateur du logiciel, puisque vous n'avez plus à personnaliser les droits de chaque utilisateur au cas par cas. De même, vous mettez désormais à jour simultanément les droits d'accès de plusieurs utilisateurs. Le nombre de groupes et d'utilisateurs est naturellement laissé à votre appréciation.

Apport métier      Ergonomie      Info/aide décision      Relation client      Sécurité



## Recherches Internet et accès immédiat à l'information

De nouveaux liens Internet dans les listes et les fiches du logiciel vous permettent d'accéder à des sites Internet en ciblant précisément l'information recherchée. Vous pouvez, par exemple, accéder à un site de cartographie afin d'afficher directement la carte routière centrée sur la résidence d'un client ou d'un fournisseur, ou encore ouvrir le site des pages jaunes en lançant automatiquement la recherche sur le nom et le département d'un client.

Apport métier

Ergonomie

Info/aide décision

Relation client

Sécurité



## Version 8

### Gestion du nouveau Système d'Immatriculation des Véhicules dans Automobile

Grâce au partenariat établi avec la société TMS, profitez de l'interface avec le logiciel de télétransmission MiSIV.

Gérez ainsi, directement depuis Automobile V8, les démarches d'immatriculations : télétransmettez en quelques clics les informations vers le portail d'immatriculation du ministère et récupérez aussi aisément les immatriculations traitées dans votre logiciel.

Apport métier

Ergonomie

Info/aide décision

Relation client

Sécurité



### Copie de devis

Vous réalisez régulièrement des devis très similaires, ou vous souhaitez réaliser un devis semblable à un devis existant... La liste des devis propose à présent un bouton « Copier ». Vous pouvez ainsi récupérer instantanément dans le nouveau devis tout le contenu du document original.

Il ne vous reste plus alors qu'à sélectionner le client à associer à cette nouvelle pièce commerciale.

Apport métier

Ergonomie

Info/aide décision

Relation client

Sécurité



### Transferts de pièces commerciales en un clic

Transférez instantanément vos documents depuis les listes. La solution Automobile simplifie encore davantage les possibilités de transferts des documents dans la chaîne des réparations comme dans celle des ventes. Ce mode de traitement vous évite toute ressaisie inutile et garantit l'exactitude de vos pièces commerciales du devis à la facturation, en passant par la réparation.

Apport métier

Ergonomie

Info/aide décision

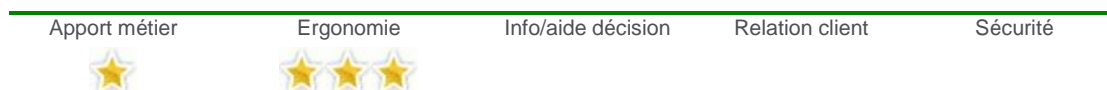
Relation client

Sécurité



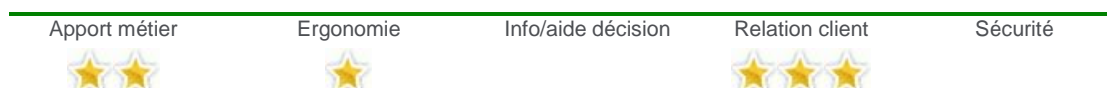
## Gestion des retours marchandises

Marchandises défectueuses, livraison non-conforme... Gérez en toute simplicité les retours marchandises dans la chaîne des ventes comme en vente comptoir. Transférez en un clic un bon de livraison en bon de retour marchandise et laissez le logiciel incrémenter les stocks en conséquence.



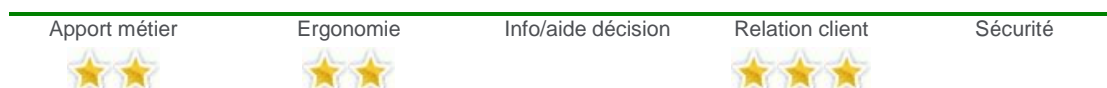
## Interface ACT! Mécanique

Profitez de l'interface avec le nouveau logiciel ACT! Mécanique, précurseur dans la gestion de contacts, la prospection et la fidélisation.



## Envoi de SMS depuis les pièces commerciales

Le devis est établi, la réparation effectuée, la facture prête... Informez vos clients par sms directement depuis vos documents commerciaux, et ce à n'importe quelle étape de la chaîne des ventes ou des réparations.



## Grâce au tableau de bord, pilotez sereinement votre activité

Bien plus qu'une simple fonctionnalité, le tableau de bord est un véritable assistant de gestion.

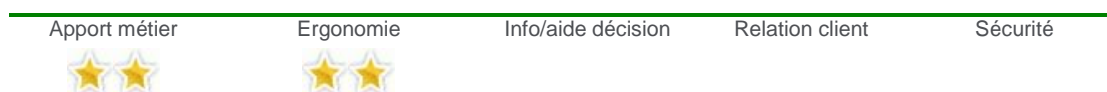
Réparations à effectuer, commandes en attente, ateliers les plus rentables, évolution du chiffre d'affaires et des coûts, meilleurs articles... en présentant ces chiffres clés sur la période de votre choix, l'objectif de cette synthèse est simple : vous aider à faire le point à tout instant sur vos activités (Réparations ; Comptoir ; VO-VN ; Achats), et répondre, en quelques secondes, à toutes les questions essentielles que peut se poser un professionnel de la réparation.



## Nouveau suivi de main-d'œuvre

Profitez du nouveau module de suivi de main d'œuvre permettant une historisation et une analyse précise des temps de travail de vos compagnons.

Saisissez ainsi plus facilement les temps passés par vos compagnons sur chaque réparation. Notez que si vous êtes équipé du module pointeuse, ces tranches horaires seront automatiquement complétées, sans aucune intervention de votre part.



## Statistiques pièces affinées

Pour une analyse plus fine des quantités de pièces sorties, une nouvelle édition vous permet de consulter le détail, par pièce, des quantités facturées dans le cadre de vos forfaits ou hors forfait sur la période de votre choix.

Apport métier	Ergonomie	Info/aide décision	Relation client	Sécurité
				



## Statistiques par véhicules

Vous souhaitez connaître le nombre de réparations effectuées sur un véhicule en particulier, le chiffre d'affaires, le prix de revient ou la marge qui en résulte... de nouvelles éditions statistiques prêtes à l'emploi sont mises à votre disposition dans votre solution Automobile.

Apport métier	Ergonomie	Info/aide décision	Relation client	Sécurité
				


## Autofiltres saisissables sur chaque colonne

Filtrez instantanément le contenu d'une liste sur le texte saisi en en-tête de colonne (la recherche prédictive fonctionne dès la saisie des premiers caractères). De plus, des opérateurs vous permettent d'introduire en un clic la condition de votre choix directement depuis l'autofiltre ("égal à", "cette semaine", supérieur à", etc.). Ces autofiltres se combinent les uns aux autres, pour des recherches croisées encore plus puissantes et intuitives.

Apport métier	Ergonomie	Info/aide décision	Relation client	Sécurité
				

## Scission du logiciel de gestion en deux applicatifs

Afin de gagner en ergonomie et de bénéficier d'une interface simplifiée, les logiciels de gestion de la ligne Apimécanique sont scindés en deux applicatifs distincts : la Réparation et les modules Comptoir et Vo/Vn.

Apport métier	Ergonomie	Info/aide décision	Relation client	Sécurité
				

## Le portail e-Story à portée de clic

Historique du véhicule, campagnes de rappel, garantie constructeur... Accédez désormais au portail e-story directement depuis la fiche véhicule.

Apport métier	Ergonomie	Info/aide décision	Relation client	Sécurité
				

## Vos occasions déjà en ligne mémorisées

Vous publiez des annonces pour vos véhicules d'occasion sur le site [reseauoccasions.com](http://reseauoccasions.com). Automobile mémorise à présent les occasions déjà en ligne et ne vous les propose plus lors de vos nouvelles publications. Diffusez ainsi vos nouvelles offres les yeux fermés.

Apport métier	Ergonomie	Info/aide décision	Relation client	Sécurité

## Interface avec DOYEN DOC

Une nouvelle interface avec le catalogue online de Doyen est disponible pour les garages du réseau 1,2,3 AutoService :

- Cliquez sur l'icône dédiée depuis la pièce commerciale courante pour ouvrir une session sur le catalogue DoyenDoc.
- Réalisez votre chiffrage en ligne.
- Récupérez ensuite, d'un clic, le contenu du panier directement dans le devis, l'ordre de réparation ou la facture de votre logiciel Automobile 1,2,3 Autoservice.

Apport métier	Ergonomie	Info/aide décision	Relation client	Sécurité

## Version 6

### Améliorations et nouvelles interfaces

- Autossimo.com, Bosch, HONDA, Déclinaison Atelio, Cyber Starexcel, Atelio OnLine et Sidexa.
- Mise à jour de l'interface avec DMS Peugeot et Citroën qui passe en version 12.
- Possibilité d'utiliser PEUGEOT EPGC et PEUGEOT SAGAI simultanément.
- Rapport Mensuel Service (Volkswagen) : permet de remonter les statistiques attendues par le constructeurs VGA (Volkswagen, Audi...).
- Gestion Multi-Interfaces : possibilité d'utiliser plusieurs interfaces simultanément

Apport métier	Ergonomie	Info/aide décision	Relation client	Sécurité

### Cerfa 13757\*01

Ajout d'un nouveau document Cerfa.

Apport métier	Ergonomie	Info/aide décision	Relation client	Sécurité




### Eclatement de document réparation par section

Apport métier	Ergonomie	Info/aide décision	Relation client	Sécurité



### Gestion de l'huile en vrac en intégration de forfaits Citroën

Apport métier	Ergonomie	Info/aide décision	Relation client	Sécurité

## Possibilité de mise en sommeil des forfaits

Apport métier	Ergonomie	Info/aide décision	Relation client	Sécurité
				


## Possibilité d'affecter un compte en ligne à partir de la famille article (Pièces uniquement).

Apport métier	Ergonomie	Info/aide décision	Relation client	Sécurité
				

## Possibilité de mettre un descriptif au niveau des forfaits




Apport métier	Ergonomie	Info/aide décision	Relation client	Sécurité
				

## Statistiques Citroën (RAC) & Extraction (EQS)

Apport métier	Ergonomie	Info/aide décision	Relation client	Sécurité
				



## Réseau occasion Peugeot

Permet la mise en ligne des Véhicules d'Occasion sur le site [reseauOccasion.com](http://reseauOccasion.com)

Apport métier	Ergonomie	Info/aide décision	Relation client	Sécurité
				

## Intégration de la téléphonie

La Comptabilité propose désormais une interface compatible avec des services de téléphonie très largement diffusés sur le marché : PhonePC, Click'CTI et Kiapel. L'objectif est de donner aux utilisateurs la possibilité de passer des appels directement depuis les champs de type Téléphone, Télécopie, Portable de nos logiciels. Nouvelle option "Configuration de la téléphonie" ajoutée dans le menu *Utilitaires*.




Apport métier	Ergonomie	Info/aide décision	Relation client	Sécurité
				

## Envoi de SMS

Envoyez des SMS en quelques secondes, directement depuis les renseignements généraux, les fiches clients, fournisseurs, représentants, employés, voire directement depuis les relances clients, etc.

Une interface intuitive vous permet de saisir les messages au clavier, bien plus rapidement qu'avec votre téléphone portable.

Notez que cette fonctionnalité nécessite un abonnement auprès d'un opérateur.

Apport métier	Ergonomie	Info/aide décision	Relation client	Sécurité
				

## Export au format Texte et Excel des éditions écran

Un nouveau bouton (Envoyer vers) permet d'exporter les données éditées vers un document texte (donc immédiatement exploitable dans Word ou Excel (nécessite au

minimum la présence d'Excel 97 sur la machine), les deux outils de référence de la suite Microsoft Office.

---

Apport métier	Ergonomie	Info/aide décision	Relation client	Sécurité
	★	★★		

---

## Editions : choix de l'imprimante

L'utilisateur peut sélectionner l'imprimante de son choix avant de lancer une impression de document grâce à une nouvelle icône accessible depuis l'interface des éditions écran.

---

Apport métier	Ergonomie	Info/aide décision	Relation client	Sécurité
★	★★			

---

## Editions portrait / paysage

Pour les éditions issues d'un paramétrage en mode paysage, le logiciel sélectionne dorénavant automatiquement le mode d'impression portrait ou paysage d'après le contenu du document. Ainsi, le mode d'impression paysage est sélectionné automatiquement dès lors que la largeur de l'édition le réclame.

---

Apport métier	Ergonomie	Info/aide décision	Relation client	Sécurité
★	★★			

---

## Optimisation de l'import des paramètres d'éditions

Lors de l'import d'un paramétrage d'édition, nos progiciels vous invitent dorénavant à remplacer un paramétrage existant, si celui-ci porte le même nom que le paramétrage importé.

Ce système évite notamment les doublons dans vos paramètres d'éditions, écartant ainsi tout risque de confusion.

---

Apport métier	Ergonomie	Info/aide décision	Relation client	Sécurité
★	★★★			

---

## Nouvelle évolution du VDR

Cet outil indispensable d'aide à la décision, plébiscité par les utilisateurs gagne en effet deux nouvelles fonctionnalités :

- Envoi de VDR vers un document Office : Excel, Word, MapPoint, Presse-papiers.
- Conversion instantanée au format PDF. Le PDF est un format universel dont le double intérêt est de pouvoir être lu par tous les ordinateurs équipés du logiciel Acrobat Reader (téléchargeable gratuitement à l'adresse <http://www.adobe.fr>) et d'être facilement imprimable.

Notez que ce traitement ne se limite pas à une simple conversion dans un autre format. Par exemple, dans le cas de l'export vers un document Excel, vous conserverez le colonage de l'édition, à partir duquel vous pourrez établir de nouveaux traitements (calcul, regroupements, mise en forme, etc.).

---

Apport métier	Ergonomie	Info/aide décision	Relation client	Sécurité
★	★★★	★★★		

---

## Export des listes au format Excel

L'export vers Excel est désormais possible, que ce tableur soit installé ou non sur l'ordinateur de l'utilisateur.

Ce dernier peut par exemple exporter une liste de clients et la transmettre sous la forme d'un fichier Excel sans pour autant être équipé de ce logiciel.

Apport métier	Ergonomie	Info/aide décision	Relation client	Sécurité
	★ ★	★ ★		

## Optimisation du lien Office

Cette version est désormais parfaitement compatible avec toutes les versions du Pack Office.

Apport métier	Ergonomie	Info/aide décision	Relation client	Sécurité
★	★ ★ ★	★		

## Optimisation des scripts d'édition

Optimisation répondant aux attentes des utilisateurs, les scripts d'édition ont fait l'objet d'améliorations non négligeables :

- Colorisations syntaxiques des différents éléments qui composent les scripts. Cette option augmente la lisibilité des scripts.
- Fonction de recherche dans les scripts (Ctrl + F), qui vous permet de retrouver en quelques secondes la chaîne de caractères recherchée (touche F3 pour rechercher le suivant).

Apport métier	Ergonomie	Info/aide décision	Relation client	Sécurité
★	★ ★			

## Convivialité accrue grâce au nouveau look XP

Pour plus de convivialité, l'interface de nos progiciels adopte à présent l'iconographie et l'apparence générale du système d'exploitation Windows XP.

Afin de ne pas dérouter l'utilisateur, sachez que les progiciels conservent les mêmes principes d'utilisation. Vous retrouverez ainsi chaque fonctionnalité à l'endroit habituel.

Apport métier	Ergonomie	Info/aide décision	Relation client	Sécurité
★	★ ★ ★			

## Libre personnalisation de la barre d'icônes

Afin de s'adapter plus précisément aux besoins et habitudes de travail de chaque utilisateur, il est à présent possible d'ajouter ou de supprimer des icônes et des séparateurs dans le menu général.

Cette personnalisation étant propre à l'utilisateur, celui-ci la retrouvera telle qu'il l'a personnalisée à chaque nouvelle session de travail.

Notez enfin que la personnalisation demeure parfaitement intuitive, puisqu'elle s'opère par simple glisser/déposer des icônes.

Apport métier	Ergonomie	Info/aide décision	Relation client	Sécurité
---------------	-----------	--------------------	-----------------	----------



## Nouvelle organisation de la fenêtre des préférences

La fenêtre des préférences reçoit une nouvelle organisation, renforçant encore l'ergonomie générale du progiciel.  
L'ensemble de la gestion des préférences est à présent centralisé au sein d'une même fenêtre :

- Arborescence des préférences, permettant de sélectionner le groupe de préférence souhaité.
- Liste et valeurs des préférences associées au groupe sélectionné dans l'arborescence.
- Aide spécifique à la préférence sélectionnée.

Apport métier      Ergonomie      Info/aide décision      Relation client      Sécurité



## Impression des réglages de préférences

Très utile dans bien des cas, l'impression des préférences permet d'éditer instantanément un état des réglages du dossier.  
Cette fonction pourra notamment être mise à profit dans le cadre d'une création de dossier, d'une assistance technique, ou tout simplement à titre de sauvegarde, afin de pouvoir retrouver les réglages en vigueur au moment de l'édition.

Apport métier      Ergonomie      Info/aide décision      Relation client      Sécurité



## Rédaction intuitive des scripts d'édition

Répondant aux attentes des utilisateurs, pour une plus grande simplicité dans la rédaction des scripts d'édérations, la nouvelle version offre la possibilité d'intégrer des composants de scripts par simple glisser/déposer.  
Les éléments de la base de données, susceptibles d'être intégrés à chaque script sont ainsi proposés sous la forme d'une arborescence et peuvent être déposés à l'endroit souhaité dans le script d'édition.

Apport métier      Ergonomie      Info/aide décision      Relation client      Sécurité





## Réorganisation : souplesse et sécurité accrues

La réorganisation, qui garantit la pérennité, la fiabilité et l'optimisation de vos dossiers, accueille de nouvelles fonctionnalités et vous laisse le choix des opérations à réaliser.  
Les outils d'analyse ainsi proposés assurent une plus grande rigueur de traitement, optimisant d'autant la structure de la base de données.

- Réparation et compactage : Restructuration des fichiers altérés dans la base de données, optimisation/réduction de la taille de la base de données.
- Mode sécurisé : Réalisation d'une sauvegarde automatique du dossier avant le traitement de réorganisation.
- Contrôle étendu : Contrôle de l'ensemble des données du système.
- Traitement exhaustif : Contrôle de cohérence sur tous les champs de la base de données.

En outre, une fois la réorganisation terminée, vous pourrez librement visualiser, voire éditer le journal de réorganisation, comme un fichier texte.

---

Apport métier	Ergonomie	Info/aide décision	Relation client	Sécurité
				



---

## Développement de la solution de Fax

Les progiciels de la version 6 vous offrent une plus grande souplesse dans la configuration des télécopies.

Il est à présent possible d'opter pour le service FAX proposé par Microsoft. Ce dernier offre la compatibilité avec tous les modems supportés par Windows, dont un grand nombre de modems USB. Notez que cette option implique que l'utilisateur soit équipé de Windows 2000, de Windows XP ou d'une version ultérieure du système d'exploitation. Notez par ailleurs que le gestionnaire de fax, présent avant dans votre logiciel demeure à votre disposition.

---

Apport métier	Ergonomie	Info/aide décision	Relation client	Sécurité
				

---

## Amélioration visuelle des plannings des RDV et des prêts

La Version 6 connaît une amélioration visuelle des masques des plannings des RDV et des prêts. Clarté, précision et disposition des champs sont autant d'atouts qui permettront d'offrir à l'utilisateur une visualisation efficace pour une gestion plus rapide des RDV et des prêts : une préférence permet de définir une heure de début et une heure de fin de pause, pour l'ensemble des compagnons.

---

Apport métier	Ergonomie	Info/aide décision	Relation client	Sécurité
				

---

## Réserver un véhicule d'occasion pour un client

L'utilisateur profite désormais de la souplesse fonctionnelle des nouvelles versions. En effet, il peut réserver un véhicule d'occasion pour un client grâce à la simple activation d'une coche dans la fiche Véhicule, accessible par le menu *Fichiers / Véhicules d'occasion*. L'activation de cette coche permet de sélectionner le client de son choix. Ainsi, la vente du véhicule pourra être réalisée uniquement pour ce client.

---

Apport métier	Ergonomie	Info/aide décision	Relation client	Sécurité
				

---

## Historique des pointages compagnons

Une fonction d'historique est désormais disponible dans le module Pointeuse. Accessible par le menu *Quotidien / Pointeuse / Historique des pointages*, l'utilisateur détermine une période, filtre les compagnons et O.R., puis visualise dans une édition l'ensemble des opérations effectuées.

---

Apport métier	Ergonomie	Info/aide décision	Relation client	Sécurité
				

---

## Modification du libellé des composantes de forfaits

Vous disposez d'un champ d'action important dans ces nouvelles versions. En effet, les progiciels TURBO Gestion autorisent la modification des libellés des composantes d'un forfait, lorsqu'il s'agit de composantes de types Main-d'œuvre ou Pièces.

Pour modifier librement la désignation (ou libellé) d'une composante, l'utilisateur opère un réglage de la préférence Modifier le libellé des composantes des forfaits, accessible via le menu *Initialisation / Préférences / Forfaits*.

Notez également qu'une nouvelle préférence, accessible par le même chemin, offre à l'utilisateur la possibilité de mettre à jour automatiquement les désignations (ou libellés) modifiées dans les composantes des forfaits.

---

Apport métier	Ergonomie	Info/aide décision	Relation client	Sécurité
				

---

## Optimisation de la gestion des commandes




Un lien est désormais établi entre les commandes d'achat et les commandes de vente. L'objectif est ici d'optimiser votre gestion des commandes, en vous évitant une opération fastidieuse qui consistait, dans les versions antérieures, à supprimer manuellement chacune des commandes d'achats effectuées depuis le bouton "Cde Véh." des commandes de ventes.

Désormais, le logiciel contrôle la suppression des commandes liées. Ainsi, un message avertit l'utilisateur qu'un lien existe entre deux commandes et l'invite à agir de la manière suivante :

- Supprimer les deux pièces commerciales liées en répondant Oui.
- Supprimer uniquement la pièce commerciale concernée en répondant Non.
- Aucune suppression avec la réponse Annuler.

Précisons enfin que la présence de ce lien fera l'objet d'un contrôle lors de l'intégration d'une commande durant la saisie d'un bon de réception ou d'une facture d'achat. La possibilité ouvrir directement cette commande vous sera alors offerte.

---

Apport métier	Ergonomie	Info/aide décision	Relation client	Sécurité
				

---

## Optimisation des historiques de pièces

Afin d'assurer une visibilité optimale sur les opérations réalisées dans nos logiciels, nous étendons, dans les versions 6, les capacités des historiques des pièces. Nous proposons tout d'abord à l'utilisateur de visualiser, pour chacune des pièces, les factures d'achats qui leur sont associées. L'affichage de ces données est rendu possible grâce à la sélection d'un nouvel item Facture Fournisseur dans le champ "Type de Pièce" de la fenêtre d'historique.

Sur le même principe, l'ajout de l'item "Ticket de Caisse" dans le champ "Type de pièce" permet à l'utilisateur d'obtenir, dans un historique, la liste des documents utilisant ce type de pièce.

Ergonomie et interface dynamisée sont les maîtres mots des versions 6. Pour preuve, les historiques des pièces se dotent d'un accès direct au document affiché. Un simple clic sur le bouton "Accéder" suffit à ouvrir le document.

Précisions que le document, ainsi ouvert via l'historique, demeure parfaitement modifiable.

Apport métier	Ergonomie	Info/aide décision	Relation client	Sécurité
				

## Affichage des quantités en stock

Afin de répondre parfaitement aux attentes des utilisateurs, les nouvelles versions TURBO Gestion proposent une visualisation des quantités en stock lors de la saisie des mouvements de stock. Concrètement, lors d'une saisie de stock, un simple clic sur la colonne "Quantité" affiche la valeur du stock.


Apport métier	Ergonomie	Info/aide décision	Relation client	Sécurité
				

## Pénalités de retard de la loi N.R.E.

La partie Informations de la fiche des Renseignements Généraux (menu *Init.*) propose désormais un champ "Taux de pénalité de retard". Ce champ permet une gestion automatique des pénalités dans les documents, conformément aux exigences de la loi N.R.E.

Ce taux ne sera bien sûr exploité dans les éditions qu'en cas de retard de paiement :





Il est également à noter que les paramétrages d'éditions des factures clients fournis en standard intègrent cette information au niveau du pied du document : Taux de pénalités exigibles à compter du lendemain de la date de règlement en l'absence de paiement : XX%.

Apport métier	Ergonomie	Info/aide décision	Relation client	Sécurité
				

## Eclatement des factures multi-tiers

Deux types d'éclatements sont désormais possibles sur les documents de réparation :

- **Eclatement par répartition** : Il a pour but d'éclater un document au niveau de ses lignes. Dans le corps du document, vous pouvez ainsi affecter un tiers payeur à chaque ligne ou à chaque section. Les lignes sans tiers payeur sont affectées au client de la facture. A la validation de l'éclatement, le logiciel crée autant de factures que de tiers concernés par l'éclatement, en affectant à chacun les lignes sélectionnées dans le corps. Ce type d'éclatement peut être appliqué dans tous les types de pièces commerciales de réparation : devis, OR, BL et Facture.
- **Eclatement au prorata** : Cet éclatement a pour but de répartir le montant total d'une facture sur plusieurs factures imputées aux tiers payeurs de votre choix. Lorsque vous générez cet éclatement, le logiciel vous présente une liste de tiers payeurs dans laquelle vous saisissez le pourcentage du montant total associé à chacun. Les factures correspondantes sont automatiquement créées à la validation de l'éclatement. Cet éclatement ne peut être réalisé que sur la facture de réparation.

Apport métier	Ergonomie	Info/aide décision	Relation client	Sécurité
				

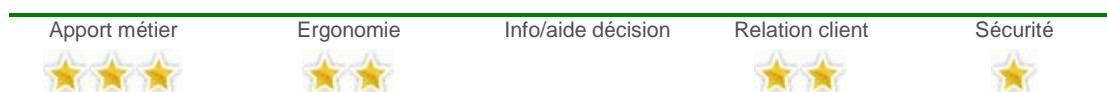
## Eclatement des factures d'assurance

Revenons enfin sur cette fonctionnalité très utile. En effet, vous pouvez procéder si nécessaire à un éclatement du document si vous souhaitez que le client et l'assureur disposent de factures séparées.

Lors de passage dans le pied de la facture vous contrôlez les montants imputés à l'assurance et au client et éventuellement de réaliser un éclatement de la facture d'assurance.

Concrètement, le pied de la facture d'assurance propose une icône, qui vous permet de générer un éclatement en deux documents séparés. Vous pouvez ainsi générer deux factures, l'une au nom du Client et l'autre au nom du Client de type Assurance qui lui est associé.

Le montant global de cette facture d'assurance est alors réparti sur les échéances des deux documents.



## Version 3.10

### Améliorations et nouvelles interfaces

- Interfaçage Sidexa. Mise en place de nouvelles fonctionnalités permettant :
  - De créer, modifier, valoriser, éditer et intégrer un dossier Pacte Office, directement dans TURBO Gestion.
  - De fusionner un Avis de Sinistre D'Arva avec une Facture TURBO Gestion directement dans Pacte Office pour l'envoyer vers D'Arva.
- Doyen Doc
- Groupe Laurent
- Interfacio
- AutoGest II
- Interfaces Constructeurs
  - Une nouvelle coche permet d'appliquer la gestion de stock sur toutes les pièces intégrées en création.
  - Lors de l'intégration d'un tarif, si le prix fournit de certaines pièces est à 0 alors qu'elles possèdent toujours du stock, les informations relatives au prix ne sont pas modifiées.
  - Lors de l'intégration du fichier Tarif, les pièces de remplacements sont mises à jour.
  - Lors de l'intégration des forfaits deux nouvelles options sont proposées.
  - Possibilité d'affecter un taux forfaitaire par défaut pour les Mo forfaitaires.
  - Possibilité de créer automatiquement les pièces inexistantes dans TURBO Gestion. Avec cette option, un fichier est généré en fin d'import indiquant les références ajoutées dans TURBO Gestion à des fins de modifications.
  - Intégration du tarif Main-d'œuvre Peugeot
  - Mise en place de la gestion des Mains-d'œuvre complexes.
- CICERONE V1 puis V2

- Nouvelles interfaces ETAI : ATELIO, ATELION, AFTERMARKET, CATTRONIC, MOTELIO, MOTORCRAFT, PRECISIO

Apport métier	Ergonomie	Info/aide décision	Relation client	Sécurité

### Mise en place d'une nouvelle gestion dans la partie réparation, afin de pouvoir facturer un VO ou un VN

Apport métier	Ergonomie	Info/aide décision	Relation client	Sécurité

### Mise en place du montant des sous totaux, directement dans les pièces commerciales

Désormais le montant du sous total est directement affiché dans le document et non plus seulement sur l'édition

Apport métier	Ergonomie	Info/aide décision	Relation client	Sécurité

### Mise en place d'une nouvelle gestion des comptes rattachés aux lignes de composantes des forfaits.

Cette nouvelle gestion permet désormais de réaliser une ventilation sur les comptes des composantes de forfaits ou sur les comptes prédéfinis dans le forfait

Apport métier	Ergonomie	Info/aide décision	Relation client	Sécurité

### Mise à jour automatique des champs date du dernier et du prochain Contrôle Technique lors de la facturation.

Apport métier	Ergonomie	Info/aide décision	Relation client	Sécurité

### Module Ipsos :

Modification de la gestion déjà en place permettant une sélection des critères de récupération plus aisée (Semaine S-1, S-2). Mise en place d'une fenêtre permettant l'affichage de l'historique des documents déjà gérés.

Apport métier	Ergonomie	Info/aide décision	Relation client	Sécurité

### Nouvelle option de maintenance du stock.

Apport métier	Ergonomie	Info/aide décision	Relation client	Sécurité



## Version 3.00

### Editions dynamiques :

Les éditions dynamiques permettent d'effectuer des regroupements et des tris à la volée sur certaines options.

Apport métier	Ergonomie	Info/aide décision	Relation client	Sécurité

### Email PDF :

Possibilité de générer des éditions au format PDF. (Le destinataire devra disposer du logiciel de visualisation de la société Adobe : Acrobat Reader permettant de lire les documents au format PDF)

Apport métier	Ergonomie	Info/aide décision	Relation client	Sécurité

### Note RTF :

Permet une mise en forme du texte saisi.

Apport métier	Ergonomie	Info/aide décision	Relation client	Sécurité

# EVOLUTIONS SPECIFIQUES MOTOCULTURE

## Version 8

### Gérez sereinement les copropriétés dans Motoculture (notes et acomptes)

Motoculture permet dorénavant la saisie d'une note ou d'un acompte sur les documents issus d'un éclatement de facture, notamment dans le contexte de la copropriété, les participants ne donnant pas tous le même acompte à la même date.

Apport métier	Ergonomie	Info/aide décision	Relation client	Sécurité

# Version 6

## Association Remorques

En Version 6, TURBO Gestion MOTOCULTURE offre à l'utilisateur l'opportunité de réaliser l'association d'engins/matériels avec une remorque. Ceci devra optimiser votre organisation et générer un gain de temps non négligeable.

Avant toute explication concrète sur cette opération, il convient de préciser que cette association ne peut être réalisée qu'en mode création. D'autre part, sachez que chacune des entités associées fera l'objet d'une création de fiche.

Principe de l'association : Comme précisé précédemment, il est tout d'abord nécessaire de créer une fiche par élément via le menu *Fichiers / Engins/Matériels*.



Dans premier temps, l'utilisateur crée la fiche "Remorque", en complétant naturellement tous les champs d'en-tête (Identification, Code Client, etc.), mais surtout en activant la coche "Remorque". C'est précisément cette action qui détermine la nature de la fiche (Engin/Matériel ou Remorque). Dès lors, les zones de saisie concernant des données inappropriées aux remorques sont rendues invisibles.

Insistons sur le fait les remorques sont identifiées par leur immatriculation.

Par ailleurs, l'utilisateur procède à la création de la fiche Véhicules. Notons la présence l'onglet "Remorque", à partir duquel l'association pourra être réalisée.

In fine, la vente et l'achat sont largement facilités. Vous évitez ainsi une perte de temps conséquente à retrouver chacun des éléments associés.

---

Apport métier	Ergonomie	Info/aide décision	Relation client	Sécurité
				

---

# EVOLUTIONS SPECIFIQUES MOTO-CYCLO




## Version 9

### Gestion du nouveau Système d'Immatriculation des Véhicules

Grâce au partenariat établi avec la société TMS, profitez de l'interface avec le logiciel de télétransmission MiSIV.

Gérez ainsi, directement depuis Moto-Cyclo V9, les démarches d'immatriculations : Télétransmettez en quelques clics les informations vers le portail d'immatriculation du ministère et récupérez aussi aisément les immatriculations traitées dans votre logiciel.

---

Apport métier	Ergonomie	Info/aide décision	Relation client	Sécurité
				

---

# Version 6

## Ajout d'une fiche Catégorie

La fiche Catégorie fait son apparition dans la nouvelle version de TURBO Gestion MOTO/CYCLO, et plus précisément dans le menu *Init. / Catégorie du logiciel*.



La création d'une telle fiche offre à l'utilisateur la possibilité d'organiser sa gestion en classifiant les différents types de motos/cycles.

On pourra par exemple imaginer les catégories suivantes : Trial, Cross, Course, Hybride Routière/Cross, Routière, etc.

Dès lors, l'utilisateur retrouve le champ "Catégorie" dans les fiches Motos/Cycles, MCO, MCN.

Des statistiques sur les catégories vous permettront d'évaluer précisément les opérations d'achats et de ventes des motos/cycles.

---

Apport métier	Ergonomie	Info/aide décision	Relation client	Sécurité
				

---

## Association Remorques

En Version 6, TURBO Gestion MOTO/CYCLO offre à l'utilisateur l'opportunité de réaliser l'association de motos et de cycles avec une remorque. Ceci devra optimiser votre organisation et générer un gain de temps non négligeable.

Avant toute explication concrète sur cette opération, il convient de préciser que cette association ne peut être réalisée qu'en mode création. D'autre part, sachez que chacune des entités associées fera l'objet d'une création de fiche.

Principe de l'association : Comme précisé précédemment, il est tout d'abord nécessaire de créer une fiche par élément via le menu *Fichiers / Motos/Cycles*.


Dans premier temps, l'utilisateur crée la fiche "Remorque", en complétant naturellement tous les champs d'en-tête (Identification, Code Client, etc.), mais surtout en activant la coche "Remorque". C'est précisément cette action qui détermine la nature de la fiche (Moto/Cycle ou Remorque). Dès lors, les zones de saisie concernant des données inappropriées aux remorques sont rendues invisibles.

Insistons sur le fait les remorques sont identifiées par leur immatriculation.

Par ailleurs, l'utilisateur procède à la création de la fiche Véhicules. Notons la présence l'onglet "Remorque", à partir duquel l'association pourra être réalisée.

In fine, la vente et l'achat sont largement facilités. Vous évitez ainsi une perte de temps conséquente à retrouver chacun des éléments associés.

---

Apport métier	Ergonomie	Info/aide décision	Relation client	Sécurité
				

---

# EVOLUTIONS SPECIFIQUES MOTONAUTISME

## Version 6

### Association Remorques

En Version 6, TURBO Gestion MOTONAUTISME offre à l'utilisateur l'opportunité de réaliser l'association de bateaux avec une remorque. Ceci devra optimiser votre organisation et générer un gain de temps non négligeable.

Avant toute explication concrète sur cette opération, il convient de préciser que cette association ne peut être réalisée qu'en mode création. D'autre part, sachez que chacune des entités associées fera l'objet d'une création de fiche.

Principe de l'association : Comme précisé précédemment, il est tout d'abord nécessaire de créer une fiche par élément via le menu *Fichiers / Bateaux*.

Dans premier temps, l'utilisateur crée la fiche "Remorque", en complétant naturellement tous les champs d'en-tête (Identification, Code Client, etc.), mais surtout en activant la coche "Remorque". C'est précisément cette action qui détermine la nature de la fiche (Bateaux ou Remorque). Dès lors, les zones de saisie concernant des données inappropriées aux remorques sont rendues invisibles.

Insistons sur le fait les remorques sont identifiées par leur immatriculation.

Par ailleurs, l'utilisateur procède à la création de la fiche Véhicules. Notons la présence l'onglet "Remorque", à partir duquel l'association pourra être réalisée.

In fine, la vente et l'achat sont largement facilités. Vous évitez ainsi une perte de temps conséquente à retrouver chacun des éléments associés.

Apport métier



Ergonomie



Info/aide décision

Relation client

Sécurité

### Afficher la liste des moteurs du client

À l'instar de la liste des bateaux déjà accessible dans les versions antérieures via le bouton "Bateau" de la fiche Client, l'utilisateur des nouvelles versions TURBO Gestion MOTONAUTISME aura la possibilité de visualiser la liste des moteurs.

Sur le même principe, un simple clic sur le bouton "Moteur" permet d'afficher la liste des moteurs

associés au bateau du client.

Retrouvez notamment les colonnes "Code", "Modèle", "Marque" et "N° de série" :

Affichage de la liste des moteurs depuis la fiche Client Une fois la liste affichée, le potentiel d'action sur les moteurs est identique à celui des bateaux. Vous aurez en effet toute latitude de :

- Saisir un code moteur afin de le créer.
- Consulter la fiche du moteur sélectionné dans le tableau, et le modifier éventuellement en cliquant sur le bouton "Consulter".

Apport métier



Ergonomie



Info/aide décision

Relation client

Sécurité




# EVOLUTIONS SPECIFIQUES POIDS LOURD

## Version 9

### Gestion du nouveau Système d'Immatriculation des Véhicules

Grâce au partenariat établi avec la société TMS, profitez de l'interface avec le logiciel de télétransmission MiSIV.

Gérez ainsi, directement depuis Poids Lourd V9, les démarches d'immatriculations : Télétransmettez en quelques clics les informations vers le portail d'immatriculation du ministère et récupérez aussi aisément les immatriculations traitées dans votre logiciel.

Apport métier	Ergonomie	Info/aide décision	Relation client	Sécurité
				

## Version 6

### Association Remorques

En Version 6, TURBO Gestion POIDS LOURD offre à l'utilisateur l'opportunité de réaliser l'association de véhicules avec une remorque. Ceci devra optimiser votre organisation et générer un gain de temps non négligeable.

Avant toute explication concrète sur cette opération, il convient de préciser que cette association ne peut être réalisée qu'en mode création. D'autre part, sachez que chacune des entités associées fera l'objet d'une création de fiche.



Principe de l'association : Comme précisé précédemment, il est tout d'abord nécessaire de créer une fiche par élément via le menu *Fichiers / Véhicules*.

Dans premier temps, l'utilisateur crée la fiche "Remorque", en complétant naturellement tous les champs d'en-tête (Identification, Code Client, etc.), mais surtout en activant la coche "Remorque". C'est précisément cette action qui détermine la nature de la fiche (Véhicule ou Remorque). Dès lors, les zones de saisie concernant des données inappropriées aux remorques sont rendues invisibles.

Insistons sur le fait les remorques sont identifiées par leur immatriculation.

Par ailleurs, l'utilisateur procède à la création de la fiche Véhicules. Notons la présence l'onglet "Remorque", à partir duquel l'association pourra être réalisée.

In fine, la vente et l'achat sont largement facilités. Vous évitez ainsi une perte de temps conséquente à retrouver chacun des éléments associés.

Apport métier	Ergonomie	Info/aide décision	Relation client	Sécurité
				

### Gestion des heures compteur



Dorénavant, l'utilisateur peut faire le choix d'intégrer la valeur temporelle "Nombre d'heures" dans le rappel des contrôles techniques qu'il associe au véhicule. Jusqu'à

présent, il pouvait planifier des rappels sur la base du "Nombre de kilomètres" ou du "Nombre de mois".

Les incidences de cette nouvelle fonctionnalité sont multiples :

- Tout d'abord au niveau de la fiche "Types de contrôles techniques", accessible par le menu *Init. / Contrôles techniques*, qui se dote d'une nouvelle colonne "Rappel" dans laquelle l'utilisateur devra sélectionner la valeur du rappel (Kilométrique, Périodique ou Nb Heures).
- Par conséquent, le champ "Type de mailing" de la fenêtre : "Mailing contrôles techniques" (menu *Fichiers / Edition / Mailing contr. tech.*) s'enrichit de l'item "Nb Heures". Grâce à cette nouvelle option, vous gagnez incontestablement en précision dans les relances, et favorisez ainsi la communication auprès de vos clients.

---

Apport métier	Ergonomie	Info/aide décision	Relation client	Sécurité
				

---